



அயலகத் தமிழர் காப்பீட்டிற்கான பயனர் கையேடு

ஜூலை 2024

அயலகத் தமிழர் நலத்துறை.,
தமிழ்நாடு அரசு, சென்னை

தேவைப்படும் விவரங்கள்

1. பான் அட்டை எண் & ஆதார் அட்டை எண்/ ஓட்டுநர் உரிம எண்/ வாக்காளர் அடையாள அட்டை எண்/ கடவுச்சீட்டு எண்
2. பான் அட்டை நகல் & ஆதார் அட்டை நகல் / ஓட்டுநர் உரிம நகல் / வாக்காளர் அடையாள அட்டை நகல் / கடவுச்சீட்டு நகல்

சந்தா விவரங்கள்

தனி நபர் விபத்து காப்பீடு	சந்தா (GST உட்பட) - 3 வருடங்களுக்கு ஒருமுறை
ரூ.5,00,000	ரூ.466.1
ரூ.10,00,000	ரூ.826

தீவிர சிகிச்சை தேவைப்படும் நோய்களுக்கான காப்பீடு	சந்தா (GST உட்பட) - ஆண்டுக்கு ஒருமுறை
ரூ.1,00,000	ரூ.413
ரூ.2,00,000	ரூ.826
ரூ.3,00,000	ரூ.1,239
ரூ.4,00,000	ரூ.1,652
ரூ.5,00,000	ரூ.2,065

அயலகத் தமிழர் காப்பீட்டிற்கு விண்ணப்பிக்கும் முறை

அயலகத் தமிழர்களுக்கான காப்பீட்டுக்கு விண்ணப்பிக்க உங்களுக்கு அயலகத் தமிழர் அடையாள அட்டை வேண்டும். உங்களுக்கு காப்பீடு தேவைப்பட்டால் அயலகத் தமிழர் அடையாள அட்டைக்கு விண்ணப்பிக்கவும்

1

அடையாள அட்டையினை பெற்றவுடன்,
<https://nrtamils.tn.gov.in/> என்ற இணைய முகவரியில்
உள்ளுழையவும்

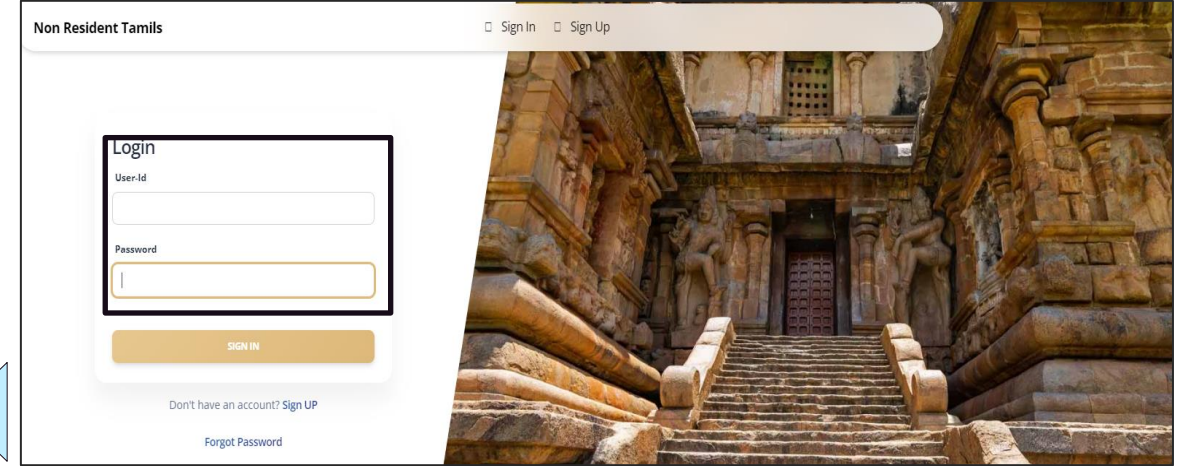


2

பக்கத்தின் மேல் வலது மூலையில் உள்ள
'உள்ளுழைவு' என்பதைக் சொடுக்கவும்

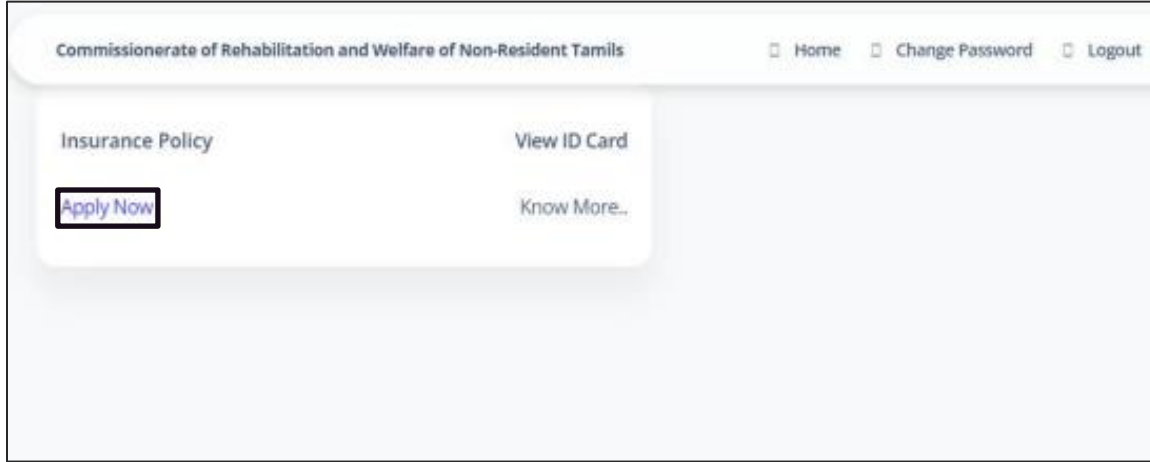
3

உங்கள் பயனர் ID மற்றும் கடவுச்சொல்லை
உள்ளிடவும்

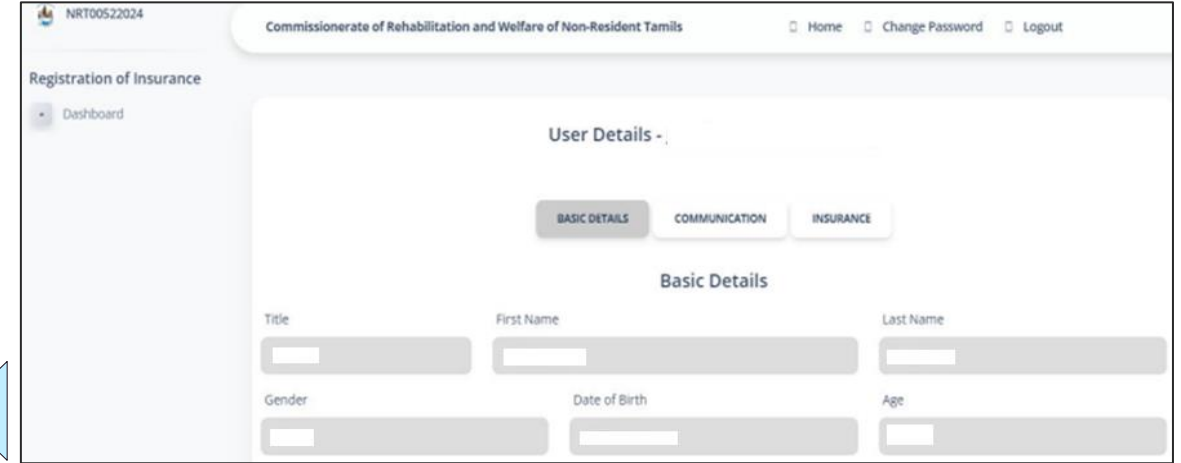


அயலகத் தமிழர் காப்பீட்டிற்கு விண்ணப்பிக்கும் முறை

4 நீங்கள் விவரங்களை உள்ளிட்டவுடன் கீழே உள்ள பக்கம் திறக்கும்



5 காப்பீட்டுத் திட்டத்தின் கீழ் உள்ள 'விண்ணப்பிக்கவும்' என்பதை சொடுக்கவும்



6 அயலகத் தமிழர் அடையாள அட்டைக்காக நீங்கள் வழங்கிய அனைத்து விவரங்களும் தானாகவே நிரப்பப்படும்.

அயலகத் தமிழர் காப்பீட்டிற்கு விண்ணப்பிக்கும் முறை

7 கோரப்பட்ட ஆவணங்கள் மற்றும் தகவல்களை உள்ளிடவும்

Occupational Status*
Marital Status*
Qualification*
Currently Residing Country*
(If you are NRT abroad, please mention the country you are going to or country you're currently residing in and if you are NRT India, Please select India)
Type of Government Proof*
Aadhaar Number*
Aadhaar Document*
PAN*
Upload PAN*
Valid Aadhaar number
Valid PAN number
அடுத்து / NEXT CANCEL

8 விவரங்களைச் சரிபார்த்த பிறகு, 'அடுத்து' என்பதை சொடுக்கவும்

Communication Details
Country Code*
Phone No.*
This is also my WhatsApp number*
Country Code(for Whatsapp)*
Whatsapp Number.*
Current residential Address (This will be used for communication):
Door No.*
Street Name*
Country*
State (or) Region*
District (or) City*
Pincode / ZIP Code*
Address in Tamil Nadu:
Door No.
Street Name
District
State
Pincode
அடுத்து / NEXT CANCEL

9 அனைத்து தகவல்தொடர்பு விவரங்களையும் சரிபார்த்து, 'அடுத்து' என்பதை சொடுக்கவும்

அயலகத் தமிழர் காப்பீட்டிற்கு விண்ணப்பிக்கும் முறை

10

உங்களுக்கான காப்பீட்டுத் திட்டத்தைத் தேர்ந்தெடுத்து, நோய்களின் பட்டியலைச் சரிபார்த்த பிறகு சுய அறிவிப்பை (self declaration) சொடுக்கவும்

Registration of Insurance

Dashboard

User Details - |

BASIC DETAILS COMMUNICATION INSURANCE

Insurance Details

Choose your Accident insurance coverage* 5 lakhs coverage

Do you want to get critical illness insurance?* 1 lakh coverage

I have not taken treatments or suffering from any of the listed Critical Illness in the past. (click the hyperlink for the list of diseases)

Nominee Details

Name* Relationship* DOB* Age* Gender*

11

Nominee விவரங்களை நிரப்பி, கீழே உள்ள கட்டண விவரங்களைச் சரிபார்க்கவும்

S.No.	Insurance Coverage Type	Amount With GST
1	Accidental Insurance Coverage - 5 lakhs coverage	Rs. 466
2	Critical Illness Coverage - 1 lakh coverage	Rs. 413
3	Total Amount	Rs. 879

நான் நியமிக்கும் நபரின் விவரங்களை ஒத்துக்கொள்கிறேன் / I accept the terms and conditions

[Click here to view the document](#)

முன் கட்ட / PREVIOUS PAY NOW CANCEL

12

பணம் செலுத்துவதைத் தொடர, 'Pay Now' என்பதை சொடுக்கவும்

அயலகத் தமிழர் காப்பீட்டிற்கு விண்ணப்பிக்கும் முறை

10

உங்களுக்கான காப்பீட்டுத் திட்டத்தை தேர்ந்தெடுத்து, நோய்களின் பட்டியலைச் சரிபார்த்த பிறகு சுய சுய உறுதிமொழி (self declaration) சொடுக்கவும்

The screenshot shows a web form titled "Registration of Insurance". It has a sidebar with "Dashboard" and a main content area with "User Details - |" and tabs for "BASIC DETAILS", "COMMUNICATION", and "INSURANCE". Under "Insurance Details", there are two sections: "Choose your Accident insurance coverage*" with a dropdown set to "5 lakhs coverage", and "Do you want to get critical illness insurance?*" with a dropdown set to "1 lakh coverage". Below these is a checkbox labeled "I have not taken treatments or suffering from any of the listed Critical illness in the past. (click the hyperlink for the list of diseases)". At the bottom, there is a "Nominee Details" section with fields for Name*, Relationship*, DOB*, Age*, and Gender*.

11

Nominee விவரங்களை நிரப்பி, கீழே உள்ள கட்டண விவரங்களைச் சரிபார்க்கவும்

S.No.	Insurance Coverage Type	Amount With GST
1	Accidental Insurance Coverage - 5 lakhs coverage	Rs. 466
2	Critical Illness Coverage - 1 lakh coverage	Rs. 413
3	Total Amount	Rs. 879

நான் நியமனமும் நிபந்தனைகள் ஒத்துக்கொள்கிறேன் / I accept the terms and conditions
[Click here to view the document](#)

[முன் செல் / PREVIOUS](#) [PAY NOW](#) [CANCEL](#)


12

பணம் செலுத்துவதைத் தொடர, 'Pay Now' என்பதை சொடுக்கவும்

அயலகத் தமிழர் காப்பீட்டிற்கு விண்ணப்பிக்கும் முறை

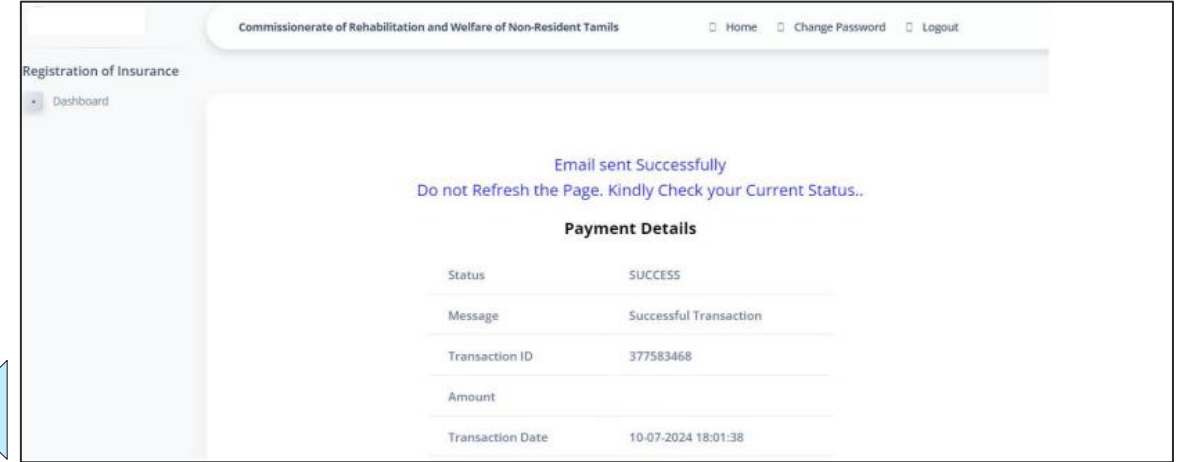
13

கட்டணம் செலுத்தும் முறையைத் தேர்ந்தெடுத்து (UPI, Netbanking or Debit/Credit card) தேவையான கட்டணத்தைச் செலுத்தவும்



14

பணம் செலுத்தியதும், கீழே உள்ள ஒப்புகை மற்றும் மின்னஞ்சல் மூலம் உறுதிப்படுத்தலைப் பெறுவீர்கள்



15

15 முதல் 30 நாட்களுக்குள் உங்கள் காப்பீட்டு ஆவணத்தினைப் பெறுவீர்கள், காப்பீட்டு ஆவணத்தினைப் பதிவிறக்க உங்கள் தகவல் முகப்பு (Dash Board) பக்கத்தினை பார்க்கவும்



நன்றி.
Thank you.

4th Floor, Ezhilagam Annex,
Chepauk, Chennai - 600005,
Tamil Nadu, India.

Follow us:



/NRTamilsWelfare



1800 309 3793 (India)
+91 80 6900 9900 (Overseas)



nrtamils.tn.gov.in



nrtchennai@tn.gov.in